

活用事例



対応領域

語学学習に必要な4つの領域に対応

リーディング
音読
リピーティング
シャドーイング



スピーキング
対話練習用
発表用音声
音声の指導用として



ライティング
文字校正時の音声確認



リスニング
携帯プレーヤ用音声作成
リスニング教材作成
リスニングテスト作成



「ことばの習得」、「知覚」、「認識」、「生成」のそれぞれの側面で、活用シーンが広がります。

ソフトウェア機能

| ソフトウェア機能 | Lite 生徒専用 | Professional 教卓用 |
|--|--------------|---------------------|
| 表示モード | | |
| 文書モード | ○ | ○ |
| 対話モード | ○ | ○ |
| ウェブモード | ○ | ○ |
| 話者 | | |
| アメリカ英語 Julie(女), Kate(女), Paul(男) | ○ | ○ |
| 日本語(Micro版) Misaki(女), Haruka(女), Show(男) | ○ | ○ |
| イギリス英語 Bridget(女) | オプション | オプション |
| テキスト編集機能 | | |
| TAG編集 (文書/対話モード) | ○ | ○ |
| 個別音量調整: 1行単位(対話モード) | ○ | ○ |
| wavファイル挿入 (対話モード) | ○ | ○ |
| 再生時間測定 | ○ | ○ |
| TAG編集表示 ON/OFF切替(編集/モニターモード) | ○ | ○ |
| 基本編集機能 | | |
| ユーザー発音辞書登録 | ○ | ○ |
| スピード | ○ | ○ |
| 句点/ピリオド、読点/カンマ 持続時間設定 | ○ | ○ |
| ピッチ | ○ | ○ |
| ボリューム | ○ | ○ |
| 音声読み上げ/保存 | | |
| 音声読み上げ | ○ | ○ |
| 読み上げ部モニター表示(文書モード) | ○ | ○ |
| ハイライト/フェードアウト/フェードイン/フラッシュ | ○ | ○ |
| テキスト保存(対話モード/文書モード) | ○ | ○ |
| 音声ファイル保存 | × | ○ |
| 高等学校向け例文オプション | | |
| ①基本例文 海外留学初級編: 海外留学時の会話を想定した初心者向け例文集 | | |
| ②基本例文 オリピック案内編: 来日する外国人観光客をおもてなしする、基本的な会話集 | | |
| ③基本例文 災害ボランティア活動編: 災害発生時に対応すべき、基本的な会話や、英語で、ボランティア活動に参加する際に必要な基本会話集 | | |

D01English

D01English

簡単操作! ワンタッチ読み上げ 明瞭な読み上げ

ディーワン イングリッシュ

D01 English

ネイティブライクな英語音声 さらにグレードアップ!

製品仕様

| | |
|------------|--|
| 対応OS | Windows10/8/7/Vista 日本語版 |
| CPU | 1.5GHz以上 |
| メモリ | 2GB以上 |
| 必要ディスク容量 | 3GB以上 |
| 出力音声形式 | チャンネル数: モノラル |
| サンプリング周波数 | 16kHz |
| サンプリングビット数 | 16bit Linear PCM WAVE (*1) |
| その他 | Internet Explorer 8以上 DVD-ROM装置、サウンドカード |

(*1) 音声ファイル形式は、携帯用プレーヤで一般的なmp3ファイルではありません。mp3ファイルへのデータ変換は、市販のデータ変換ソフトウェアをご利用下さい。
(備考) 本製品は、あらかじめお客様により設定されたPC1台にソフトインストールしていただくことになります。同時に複数ライセンスをご利用の場合、必要数量をお求め下さい。

お問い合わせ先

第一サービス株式会社

郵便番号 386-0027
住所 長野県上田市常盤城2247-3
Web <http://dai1service.jp/>
Eメール info@dai1service.jp

第一サービス株式会社

自由に入力した文字を自然な英語音声で読み上げ！

- ネイティブ・スピーカーに非常に近い品質で明瞭に読み上げ
- PCで入力した英文を、その場ですぐに再生・音声保存
- 学習者のニーズにあわせて、読み上げスピードも簡単設定

POINT 1 「ネイティブ・ライク」な音声データ


(HOYAサービス HP上で自由入力文章の音声試聴が可能)

英語最高音質の追求：読上げは自動リズム調整


アメリカ英語 ※1



イギリス英語

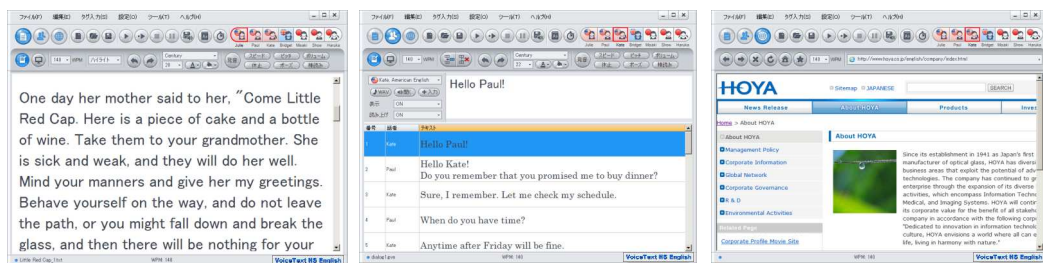


日本語 ※3



※1 アメリカ英語はアメリカ市場向けに現地利用を目的として開発されたものです。 ※2 イギリス英語 (Bridget) は、オプション設定です。 ※3 日本語は、VoiceText Micro版を採用しています。

POINT 2 3つの画面モード



文書モード

対話モード

ウェブモード

POINT 3 自由な文章でオリジナル・データ作成



データ入力 ▶ スピード設定 ▶ 読上げ ▶ データ保存

画面モード
 テキスト入力
 文書 対話 ウェブ

音声選択
 話者選択：文書モード/ウェブモード
 例) 1 [Paul] Hello.
 2 [Julie] How was your weekend?
 3 [Kate] Where did you go?

音声設定
 速度設定: 140 WPM
 ユーザー発音辞書: (アルファベット/発音記号)
 注) 基本的に辞書登録は不要。うまく読めない単語のみ利用。

Professional
 編集機能

文章モード/対話モード: TAG編集機能 (単語~文章単位の個別音声編集)

TAG設定
 TAG編集
 表示設定

① 編集部分を選択
 ② 編集内容を選択
 ③ 選択部分を速度85%に設定

編集 モニター ※TAG編集はProfessional版のみ可能です。TAG編集されたデータは、DX/Lite版でも利用できます。モニターモードではTAG付データ表示です。モニターモードではTAG設定は反映されますが、TAGのみ非表示になります。

対話モード: 個別音量調整(1行単位)
 シェドーイング練習用データ作成

対話モード: wavファイル挿入
 wavファイル挿入

文書モード/対話モード:
 再生時間計測
 実再生時間を計測

例)
 1 標準 [Paul] Hello!
 2 Whisper [Paul] Hello!
 3 標準 [Julie] Long time no see.
 4 Whisper [Julie] Long time no see.

例)
 パッセージ(他のネイティブ音声)
 ベル音

再生時間: 55.7 秒
 単語数: 103
 wpm: 110.9
 (文書モードの場合)

※「個別音量調整」機能は、DX/Lite版でも表示ならびに音声再生できます。CALL教室等での利用に最適です。

試聴

① 再生: 文章の初めから再生
 ・マウスでマーキング選択された部分を再生

② カーソル位置再生: 任意に設定されたカーソル位置より再生開始(文書モード)

③ 停止

④ ポーズ/リスタート: 再生中のデータを任意に中断/再開

表示設定
 シェドーイング練習用(文書モード)
 ハイライト(標準) フェードアウト フェードイン フラッシュ

データ保存

データ保存 wav音声保存 (Lite版は未対応)

テキストファイル/音声ファイルの活用
 データ使用先で保管
 テキストファイル wav音声ファイル → データ転送 →

※mp3データ変換の場合: wav→mp3ファイル変換ソフトを別途ご利用下さい。